


**DATENBLATT**  
**Magnetkreiselpumpen**  
**Trockenlaufsicher**

**RM-TS 3 Typ 10/120**

Motorleistung

0,25kW ; 0,37kW ; 0,55kW


2900 bzw. 3450 U/min. [2-pol.]



Magnetisch gekuppelte Kreiselpumpe, einstufig, horizontal, normal ansaugend, in Blockbauweise.

		RM-TS 3 Typ 10/120		
Motorleistung	[kW]	0,25	0,37	0,55
Nennstrom @ 400V 50Hz 3-ph.	[A]	0,68	1,1	1,45
Nennstrom @ 230V 50Hz 1-ph.	[A]	1,7	2,7	3,5
Förderhöhe max.	[mWS]	10	10	10
Förderleistung max.	[l/min.]	160	160	160
Dichte max. @ Qmax	[g/cm³]	1,0	1,45	2,2
Länge „L“	[mm]	331	331	341

**Werkstoffe:**



**Technische Daten**

Mediums-temperatur max.	PP PVDF	80 °C 95 °C	<p><b>Kennlinien RM-TS 3 Typ 10/120</b></p> <p>Drehzahl: 2900 U/min. @ 50Hz bzw. 3450 U/min. @ 60Hz</p> <p>Werte ermittelt mit Wasser bei 20°C</p> <p>Technische Änderungen vorbehalten !</p>
System-überdruck max.	PP PVDF	2,5 bar 3,5 bar	
Viskosität	< 160 Pa s		
Elektrische Antriebe	3-ph. Motoren 50 u. 60Hz, IE2, IE3 oder IE4 Schutzart IP55, Isolationsklasse F , Säurefeste 2K- Lackierung RAL5011		
Optional	Thermoschutz, andere Spannungen / Frequenzen, UL, CSA, Sonderlackierungen		

**DATENBLATT**  
**Magnetkreispumpen**  
**Trockenlaufsicher**

**RM-TS 3 Typ 10/120**

Motorleistung

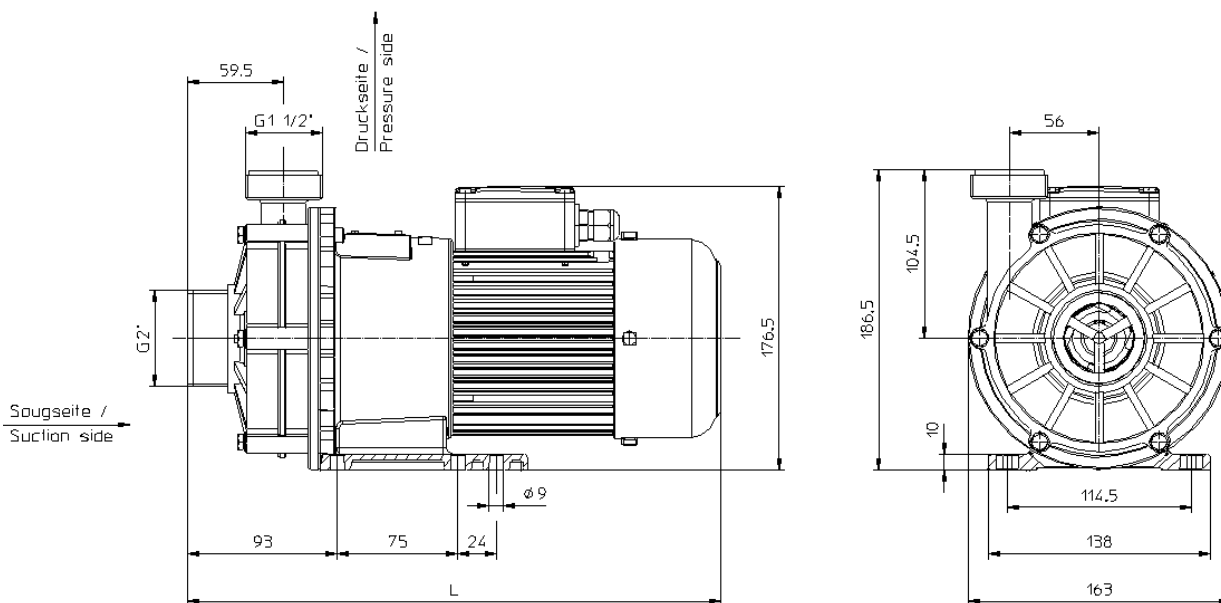
0,25kW ; 0,37kW ; 0,55kW

2900 bzw. 3450 U/min. [2-pol.]






**Maßzeichnungen**

**Motorleistung 0,25kW - 0,55kW 2-pol.**



Motorabmessungen können abweichen • Technische Änderungen vorbehalten !

**Zubehör / Optionen**

Schlauchstecker	Flansche (DIN, ANSI)	NPT - Adapter
 <p>26mm 32mm 40mm</p>	 <p>DN40 PN10 ( DIN EN 1092-3 )            DN50 PN10 ( DIN EN 1092-3 )            1.5" ( ANSI Class 150 )            2" ( ANSI Class 150 )</p>	 <p>NPT (M) 1" NPT (M) 1.5"</p>